





## สถานการณ์ผลไม้ภาคตะวันออก ปี 2569 ณ วันที่ 24 เมษายน 2569

### 1. สถานการณ์การผลิต

ชนิดผลไม้	(รวม 3 จังหวัด) ปริมาณการผลิต (ตัน)	ผลผลิตในฤดูปกติที่เก็บเกี่ยวแล้ว (ตัน)				ผลผลิตในฤดูปกติที่ยัง ไม่ได้เก็บเกี่ยว (ตัน)	
		ยอดยกมา	วันนี้	สะสม	ร้อยละ	จำนวน	ร้อยละ
ทุเรียน	998,125.00	290,037.05	11,870.95	301,908.00	30.25	696,217.00	69.75
มังคุด	174,589.00	6,145.00	845.00	6,990.00	4.00	167,599.00	96.00
เงาะ	156,901.00	17,741.00	1,212.00	18,953.00	12.08	137,948.00	87.92
ลองกอง	7,544.00	0.00	0.00	0.00	0.00	7,544.00	100.00
<b>รวม</b>	<b>1,337,159.00</b>	<b>313,923.05</b>	<b>13,927.95</b>	<b>327,851.00</b>	<b>24.52</b>	<b>1,009,308.00</b>	<b>75.48</b>

### 2. สถานการณ์ราคาผลไม้ (ราคาเฉลี่ย 3 จังหวัด)

 ทุเรียน	หมอนทองเกรด A	ก้านยาวเกรด A	ชะนีเกรด A	พวงมณี A	กระดุม A
	128.33	95.00	81.67	71.67	61.67
 มังคุด	เกรด A	เกรด B	คละรวม	ตกไซส์	
	132.50	0.00	106.67	55.00	
 เงาะ	โรงเรียนเกรด A	สีทองเกรด A			
	52.50	42.50			
 ลองกอง	เกรด A	เกรด B	เกรด C	คละรวม	
	0.00	0.00	0.00	0.00	