





สถานการณ์ผลไม้ภาคตะวันออก ปี 2569 ณ วันที่ 12 พฤษภาคม 2569

1. สถานการณ์การผลิต

| ชนิดผลไม้ | (รวม 3 จังหวัด) ปริมาณผลผลิต (ตัน) | ผลผลิตในฤดูปกติที่เก็บเกี่ยวแล้ว (ตัน) | | | | ผลผลิตในฤดูปกติที่ยัง ไม่ได้เก็บเกี่ยว (ตัน) | |
|-----------|---------------------------------------|--|-----------|------------|--------|---|--------|
| | | ยอดยกมา | วันนี้ | สะสม | ร้อยละ | จำนวน | ร้อยละ |
| ทุเรียน | 998,125.00 | 460,255.00 | 10,645.00 | 470,900.00 | 47.18 | 527,225.00 | 52.82 |
| มังคุด | 174,589.00 | 19,846.00 | 2,813.00 | 22,659.00 | 12.98 | 151,930.00 | 87.02 |
| เงาะ | 156,901.00 | 43,764.90 | 1,306.00 | 45,070.90 | 28.73 | 111,830.10 | 71.27 |
| ลองกอง | 7,544.00 | 112.03 | 45.01 | 157.04 | 2.08 | 7,386.96 | 97.92 |
| รวม | 1,337,159.00 | 523,977.93 | 14,809.01 | 538,786.94 | 40.29 | 798,372.06 | 59.71 |

2. สถานการณ์ราคาผลไม้ (ราคาเฉลี่ย 3 จังหวัด)

| | | | | | |
|---|----------------|---------------|------------|----------|----------|
|  ทุเรียน | หมอนทองเกรด A | ก้านยาวเกรด A | ชะนีเกรด A | พวงมณี A | กระดุม A |
| | 128.33 | 65.00 | 98.50 | 64.67 | 50.33 |
|  มังคุด | เกรด A | เกรด B | คละรวม | ตกไซส์ | |
| | 68.67 | 0.00 | 60.33 | 22.67 | |
|  เงาะ | โรงเรียนเกรด A | สีทองเกรด A | | | |
| | 45.50 | 36.67 | | | |
|  ลองกอง | เกรด A | เกรด B | เกรด C | คละรวม | |
| | 70.00 | 68.00 | 40.00 | 47.50 | |