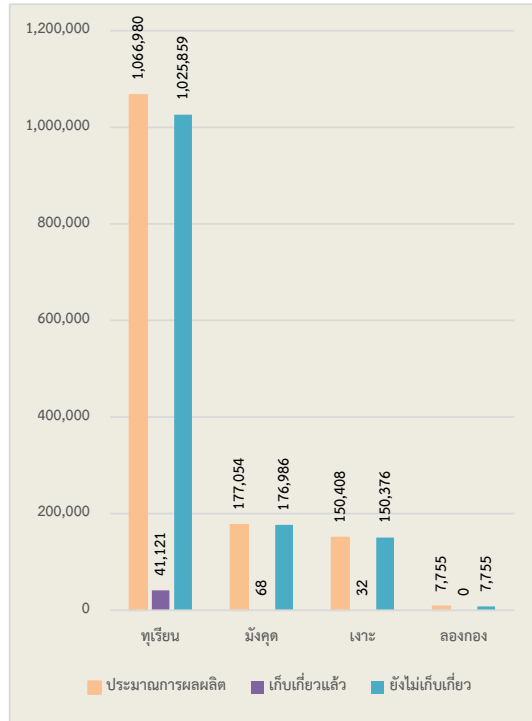
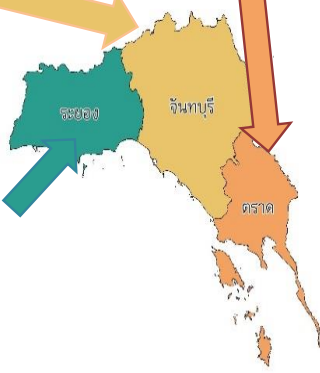


# สรุปสถานการณ์ผลไม้อากาศตะวันออก ปี 2569 ณ วันที่ 1 เมษายน 2569

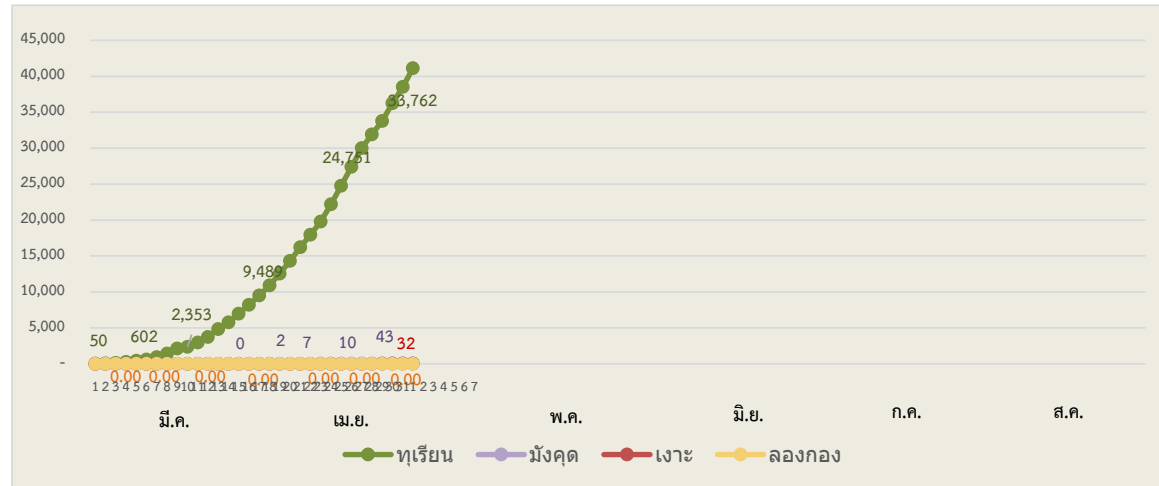
## 1. ปริมาณผลผลิตที่ยังไม่เก็บเกี่ยว

|                                  |                  |         |            |
|----------------------------------|------------------|---------|------------|
| ปริมาณผลผลิต รวมทั้งสิ้น         | 1,402,197.00 ตัน | ร้อยละ  |            |
| ปริมาณผลผลิต ที่ยังไม่เก็บเกี่ยว | 1,360,976.00 ตัน | 97.06   |            |
| ทุเรียน                          | 657,868.00       | ทุเรียน | 145,844.00 |
| มังคุด                           | 119,304.00       | มังคุด  | 41,990.00  |
| เงาะ                             | 48,161.00        | เงาะ    | 99,853.00  |
| ลองกอง                           | 5,982.00         | ลองกอง  | 1,370.00   |

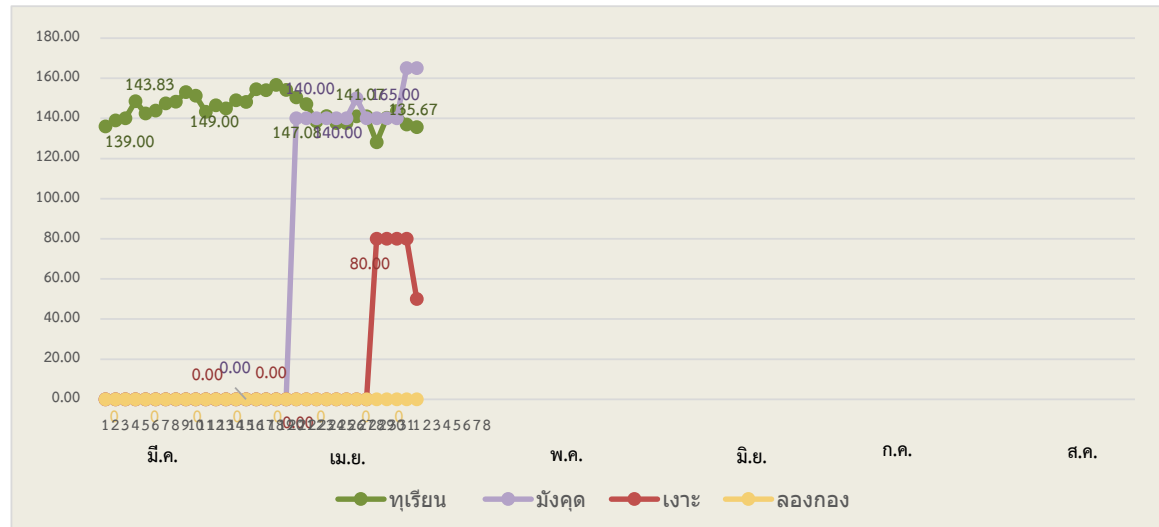
|         |            |
|---------|------------|
| ทุเรียน | 222,147.00 |
| มังคุด  | 15,692.00  |
| เงาะ    | 2,362.00   |
| ลองกอง  | 403.00     |



## 2. ปริมาณผลผลิตที่ออกสู่ตลาดต่อวัน (ตัน)



## 3. ราคาผลไม้เกรด A เฉลี่ย 3 จังหวัด ในแต่ละวัน (บาท/กก.)



หมายเหตุ เป็นข้อมูลเพื่อใช้ในการบริหารโครงการบริหารจัดการผลไม้ ปี 2569

จัดทำโดย ศูนย์ปฏิบัติการเฝ้าระวังและติดตามสถานการณ์ผลไม้อากาศตะวันออก สำนักงานส่งเสริมและพัฒนาการเกษตรที่ 3 จังหวัดระยอง