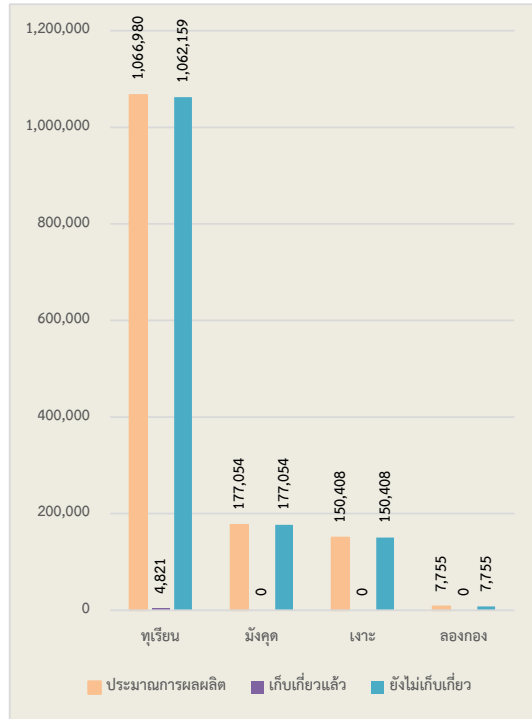
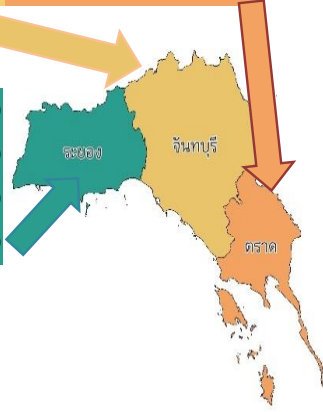


สรุปสถานการณ์ผลไม้ภาคตะวันออก ปี 2569 ณ วันที่ 13 มีนาคม 2569

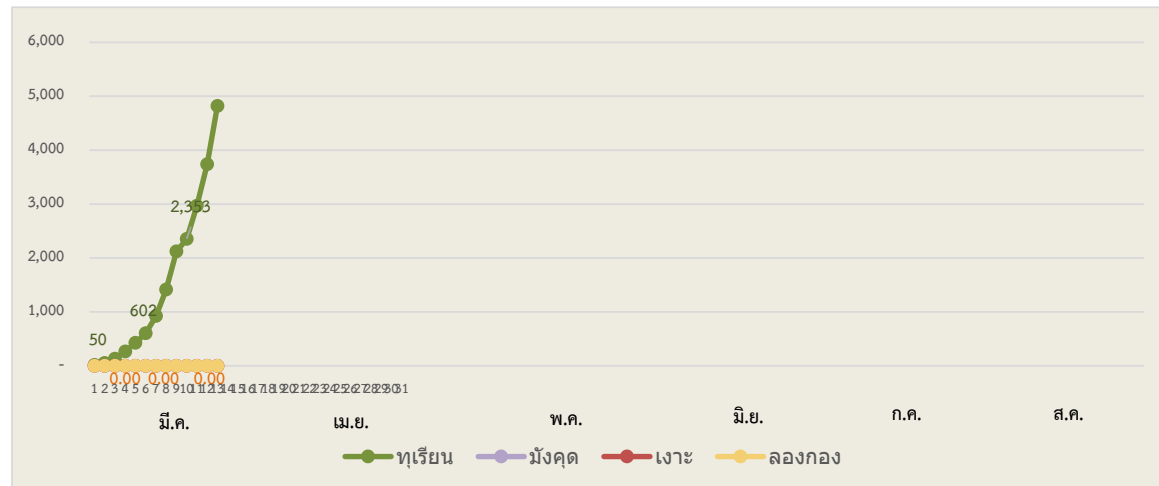
1. ปริมาณผลผลิตที่ยังไม่เก็บเกี่ยว

| | | | |
|----------------------------------|------------------|---------|------------|
| ปริมาณผลผลิต รวมทั้งสิ้น | 1,402,197.00 ตัน | ร้อยละ | |
| ปริมาณผลผลิต ที่ยังไม่เก็บเกี่ยว | 1,397,376.00 ตัน | ร้อยละ | 99.66 |
| ทุเรียน | 679,470.00 | ทุเรียน | 153,305.00 |
| มังคุด | 119,365.00 | มังคุด | 41,997.00 |
| เงาะ | 48,161.00 | เงาะ | 99,885.00 |
| ลองกอง | 5,982.00 | ลองกอง | 1,370.00 |

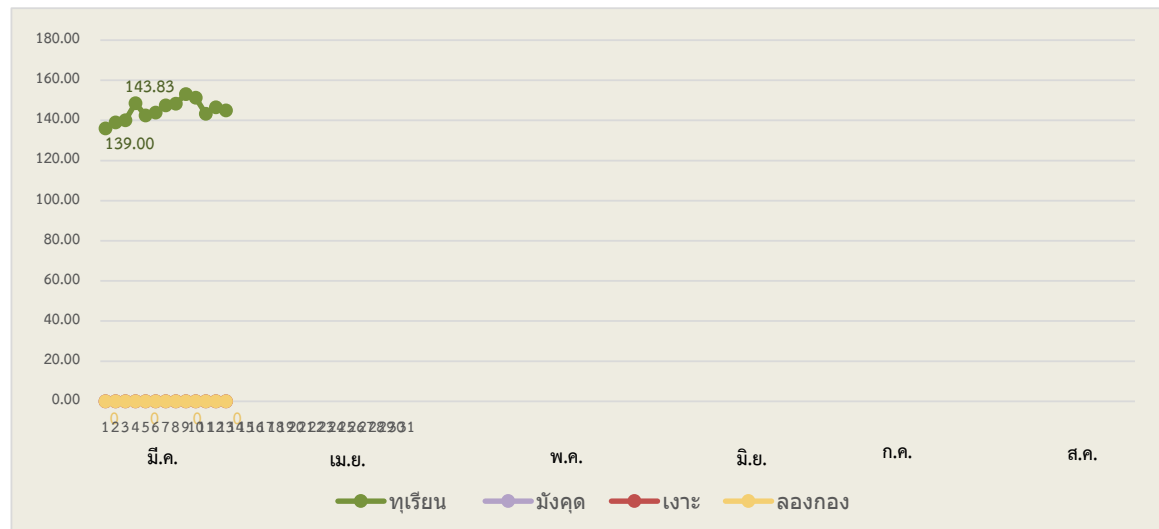
| | |
|---------|------------|
| ทุเรียน | 229,384.00 |
| มังคุด | 15,692.00 |
| เงาะ | 2,362.00 |
| ลองกอง | 403.00 |



2. ปริมาณผลผลิตที่ออกสู่ตลาดต่อวัน (ตัน)



3. ราคาผลไม้เกรด A เฉลี่ย 3 จังหวัด ในแต่ละวัน (บาท/กก.)



หมายเหตุ เป็นข้อมูลเพื่อใช้ในการบริหารโครงการบริหารจัดการผลไม้ ปี 2569

จัดทำโดย ศูนย์ปฏิบัติการเฝ้าระวังและติดตามสถานการณ์ผลไม้ภาคตะวันออก สำนักงานส่งเสริมและพัฒนาการเกษตรที่ 3 จังหวัดระยอง