

# สถานการณ์ผลไม้ภาคตะวันออก ปี 2554





## วันที่ 12 กรกฎาคม 2554

### 1. สถานการณ์การผลิต

ชนิดผลไม้	ปริมาณการผลิต (ตัน)	ผลผลิตในฤดูปกติที่เก็บเกี่ยวแล้ว(ตัน)				ผลผลิตในฤดูปกติที่ยังไม่ได้เก็บเกี่ยว(ตัน)	
		ยอดยกมา	วันนี้	สะสม	ร้อยละ	จำนวน	ร้อยละ
ทุเรียน	344,089.00	340,505.30	55.30	340,560.60	98.97	3,528.40	1.03
มังคุด	111,122.00	109,217.00	129.00	109,346.00	98.40	1,776.00	1.60
เงาะ	237,592.00	225,439.00	1,256.00	226,695.00	95.41	10,897.00	4.59
ลองกอง	66,054.00	42,107.00	1,073.00	43,180.00	65.37	22,874.00	34.63
รวม	758,857.00	717,268.30	2,513.30	719,781.60	94.85	39,075.40	5.15

จังหวัด	ปริมาณการผลิต (ตัน)	ผลผลิตในฤดูปกติที่เก็บเกี่ยวแล้ว(ตัน)				ผลผลิตในฤดูปกติที่ยังไม่ได้เก็บเกี่ยว(ตัน)	
		ยอดยกมา	วันนี้	สะสม	ร้อยละ	จำนวน	ร้อยละ
จันทบุรี	500,226.00	470,059.00	1,970.00	472,029.00	94.36	28,197.00	5.64
ตราด	137,492.00	131,408.30	357.30	131,765.60	95.84	5,726.40	4.16
ระยอง	121,139.00	115,801.00	186.00	115,987.00	95.75	5,152.00	4.25
รวม	758,857.00	717,268.30	2,513.30	719,781.60	94.85	39,075.40	5.15

### 2. สถานการณ์ราคาผลไม้ (ราคาเฉลี่ย 3 จังหวัด)

ทุเรียน 	หมอนทองส่งออก	หมอนทองคละ	ชนิดคละ		
	45.50	39.84	15.00		
เงาะ 	เงาะตะกร้า	เงาะเท			
	10.65	6.60			
มังคุด 	ส่งออกเกรด A	ส่งออกเกรด B	ส่งออกเกรด C	คละ	ตกไซด์
	24.74	15.24	12.50	10.50	-
ลองกอง 	ข้อเกรด A	ข้อเกรด B	ข้อเกรด C	ตกเกรด	
	26.89	19.62	12.00	10.63	

หมายเหตุ เป็นข้อมูลเพื่อใช้ในการบริหารโครงการบริหารจัดการผลไม้ ปี 2554

จัดทำโดย ศูนย์ปฏิบัติการเฝ้าระวังและติดตามสถานการณ์ผลไม้ภาคตะวันออก สำนักส่งเสริมและพัฒนาการเกษตรเขตที่ 3 จังหวัดระยอง