





สรุปข้อมูลการผลิตและประมาณการผลผลิตผลไม้ปี 2567 ( ข้อมูลเอกภาพ ) ณ วันที่ 26 เมษายน 2567

ชนิด/จังหวัด	พื้นที่ยืนต้น(ไร่)		พื้นที่ให้ผล(ไร่)		ปริมาณผลผลิต(ตัน)		ผลผลิตเฉลี่ย ( กก./ไร่)	
	ปี 2567	เทียบปี 66	ปี 2567	เทียบปี 66	ปี 2567	เทียบปี 66	ปี 2567	เทียบปี 66
ทุเรียน 	687,140	8.04%	424,724	8.85%	782,874	0.77%	1,843	-7.43%
จันทบุรี	439,552	6.42%	295,273	7.90%	554,833	3.04%	1,879	-4.52%
ตราด	109,160	15.91%	48,086	12.90%	91,217	1.91%	1,897	-9.75%
ระยอง	138,428	7.51%	81,365	10.04%	136,824	-8.14%	1,682	-16.48%
มังคุด 	172,099	-3.60%	167,519	-3.84%	172,077	42.02%	1,027	47.56%
จันทบุรี	113,766	-3.67%	111,990	-3.86%	125,617	50.57%	1,122	56.70%
ตราด	39,624	-0.28%	37,330	-0.61%	35,680	27.79%	956	28.67%
ระยอง	18,709	-9.53%	18,199	-9.79%	10,780	9.76%	592	21.56%
เงาะ 	78,950	-4.62%	76,313	-3.03%	151,679	7.63%	1,988	11.00%
จันทบุรี	30,402	-7.36%	30,050	-6.38%	52,670	-5.61%	1,753	0.86%
ตราด	47,041	-2.14%	44,894	0.10%	97,289	17.16%	2,167	17.07%
ระยอง	1,507	-20.26%	1,369	-21.82%	1,720	-17.39%	1,256	5.63%
ลองกอง 	12,425	-8.59%	12,393	-8.42%	7,440	2.61%	600	11.94%
จันทบุรี	9,299	-5.21%	9,276	-5.22%	5,638	9.84%	608	16.03%
ตราด	2,371	-19.19%	2,365	-19.23%	1,418	-16.64%	600	3.27%
ระยอง	755	-11.07%	752	-8.07%	384	-7.91%	511	0.20%