





สถานการณ์ผลไม้ภาคตะวันออก ปี 2555 วันที่ 21 เดือน พฤษภาคม พ.ศ. 2555

1. สถานการณ์การผลิต

ชนิดผลไม้	ปริมาณผลผลิต (ตัน)	ผลผลิตในฤดูปกติที่เก็บเกี่ยวแล้ว(ตัน)				ผลผลิตในฤดูปกติที่ยังไม่ได้เก็บเกี่ยว(ตัน)	
		ยอดยกมา	วันนี้	สะสม	ร้อยละ	จำนวน	ร้อยละ
ทุเรียน	308,801.00	247,205.00	3,659.00	250,864.00	81.24	57,937.00	18.76
มังคุด	101,327.00	72,744.00	1,406.00	74,150.00	73.18	27,177.00	26.82
เงาะ	243,647.00	102,258.00	6,378.00	108,636.00	44.59	135,011.00	55.41
ลองกอง	56,133.00	10,820.00	769.00	11,589.00	20.65	44,544.00	79.35
รวม	709,908.00	433,027.00	12,212.00	445,239.00	62.72	264,669.00	37.28

จังหวัด	ปริมาณผลผลิต (ตัน)	ผลผลิตในฤดูปกติที่เก็บเกี่ยวแล้ว(ตัน)				ผลผลิตในฤดูปกติที่ยังไม่ได้เก็บเกี่ยว(ตัน)	
		ยอดยกมา	วันนี้	สะสม	ร้อยละ	จำนวน	ร้อยละ
จันทบุรี	468,965.00	283,674.00	7,629.00	291,303.00	62.12	177,662.00	37.88
ตราด	134,549.00	89,566.00	2,234.00	91,800.00	68.23	42,749.00	31.77
ระยอง	106,394.00	59,787.00	2,349.00	62,136.00	58.40	44,258.00	41.60
รวม	709,908.00	433,027.00	12,212.00	445,239.00	62.72	264,669.00	37.28

2. สถานการณ์ราคาผลไม้ (ราคาเฉลี่ย 3 จังหวัด)

 ทุเรียน	หมอนทองส่งออก	หมอนทองคละ	ชะนีคละ		
	42.37	30.17	19.42		
 เงาะ	เงาะตะกร้า	เงาะเท(คละ)			
	9.48	8.07			
 มังคุด	ส่งออกเกรด A	ส่งออกเกรด B	ส่งออกเกรด C	คละ	ตกไซด์
	48.65	39.23	30.95	24.42	-
 ลองกอง	ข้อเกรด A	ข้อเกรด B	ข้อเกรด C	ตกเกรด	
	36.33	26.48	19.50	16.57	

หมายเหตุ เป็นข้อมูลเพื่อใช้ในการบริหารโครงการบริหารจัดการผลไม้ ปี 2555

จัดทำโดย ศูนย์ปฏิบัติการเฝ้าระวังและติดตามสถานการณ์ผลไม้ภาคตะวันออก สำนักส่งเสริมและพัฒนาการเกษตรเขตที่ 3 จังหวัดระยอง