





สถานการณ์ผลไม้ภาคตะวันออก ปี 2555 วันที่ 14 มิถุนายน 2555

1. สถานการณ์การผลิต

| ชนิดผลไม้ | ปริมาณผลผลิต (ตัน) | ผลผลิตในฤดูปกติที่เก็บเกี่ยวแล้ว(ตัน) | | | | ผลผลิตในฤดูปกติที่ยังไม่ได้เก็บเกี่ยว(ตัน) | |
|-----------|--------------------|---------------------------------------|----------|------------|--------|--|--------|
| | | ยอดยกมา | วันนี้ | สะสม | ร้อยละ | จำนวน | ร้อยละ |
| ทุเรียน | 305,454.00 | 301,335.50 | 1,011.50 | 302,347.00 | 98.98 | 3,107.00 | 1.02 |
| มังคุด | 101,327.00 | 96,391.00 | 818.00 | 97,209.00 | 95.94 | 4,118.00 | 4.06 |
| เงาะ | 243,552.00 | 214,454.00 | 1,752.00 | 216,206.00 | 88.77 | 27,346.00 | 11.23 |
| ลองกอง | 56,133.00 | 33,610.50 | 1,065.00 | 34,675.50 | 61.77 | 21,457.50 | 38.23 |
| รวม | 706,466.00 | 645,791.00 | 4,646.50 | 650,437.50 | 92.07 | 56,028.50 | 7.93 |

| จังหวัด | ปริมาณผลผลิต (ตัน) | ผลผลิตในฤดูปกติที่เก็บเกี่ยวแล้ว(ตัน) | | | | ผลผลิตในฤดูปกติที่ยังไม่ได้เก็บเกี่ยว(ตัน) | |
|----------|--------------------|---------------------------------------|----------|------------|--------|--|--------|
| | | ยอดยกมา | วันนี้ | สะสม | ร้อยละ | จำนวน | ร้อยละ |
| จันทบุรี | 465,523.00 | 419,927.00 | 3,173.00 | 423,100.00 | 90.89 | 42,423.00 | 9.11 |
| ตราด | 134,549.00 | 125,324.50 | 580.50 | 125,905.00 | 93.58 | 8,644.00 | 6.42 |
| ระยอง | 106,394.00 | 100,539.50 | 893.00 | 101,432.50 | 95.34 | 4,961.50 | 4.66 |
| รวม | 706,466.00 | 645,791.00 | 4,646.50 | 650,437.50 | 92.07 | 56,028.50 | 7.93 |

2. สถานการณ์ราคาผลไม้ (ราคาเฉลี่ย 3 จังหวัด)

| | | | | | |
|---|---------------|--------------|--------------|--------|--------|
|  ทุเรียน | หมอนทองส่งออก | หมอนทองคละ | ขณะนี้คละ | | |
| | 47.25 | 33.50 | 23.50 | | |
|  เงาะ | เงาะตะกร้า | เงาะเท(คละ) | | | |
| | 14.55 | 10.10 | | | |
|  มังคุด | ส่งออกเกรด A | ส่งออกเกรด B | ส่งออกเกรด C | คละ | ตกไซต์ |
| | 37.75 | 30.00 | 22.50 | 17.67 | - |
|  ลองกอง | ข้อเกรด A | ข้อเกรด B | ข้อเกรด C | ตกเกรด | |
| | 28.00 | 19.98 | 14.83 | 11.00 | |

หมายเหตุ เป็นข้อมูลเพื่อใช้ในการบริหารโครงการบริหารจัดการผลไม้ ปี 2555

จัดทำโดย ศูนย์ปฏิบัติการเฝ้าระวังและติดตามสถานการณ์ผลไม้ภาคตะวันออก สำนักส่งเสริมและพัฒนาการเกษตรเขตที่ 3 จังหวัดระยอง